

Caratteristiche tecniche:

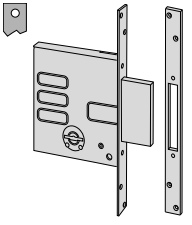


- Frontale e contropiastra in acciaio satinato nichelato
- Scatola in acciaio con rivestimento in zinco
- Scrocco reversibile nichelato
- Catenaccio in acciaio nichelato

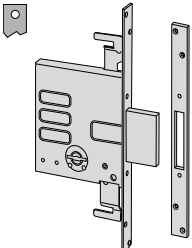


Dotazione:

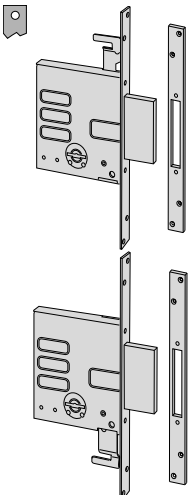


- Contropiastra
- Copritoppa interno art. 1.06143.00.0 ed esterno art. 1.06082.00.0
- 3 chiavi
- Viti fissaggio

Mano:
0 = ambidestra


Tipologia	Descrizione	Chiave articolo	Mandate	Interasse	Frontale	Entrata	Unitario 	Pezzi 	ARTICOLO				
									Tipo	Dim.	Mano	Fin.	Pers. Spec.

	<ul style="list-style-type: none"> • Solo catenaccio • IN DOTAZIONE: Contropiastra art. 1.06231.00.0 		4	25	52	1,150	1	1	57010	50	0		
			4	25	60	1,200	1	1	57010	60	0		
			4	25	70	1,250	1	1	57010	70	0		
			4	25	52	1,160	1	1	57010	51	0		
			4	25	60	1,310	1	1	57010	61	0		
			4	25	70	1,280	1	1	57010	71	0		

	<ul style="list-style-type: none"> • Solo catenaccio • Predisposizione per chiusure supplementari • IN DOTAZIONE: Contropiastra art.1.06235.00.0 Due piastrini guida prolunghe art. 1.06085.00.0 Contropiastra superiore art.1.06084.00.0 • A RICHIESTA: Prolunghe di chiusura art.1.06415.00.0 Bocchetta a pavimento art.1.06086.00.0 		4	25	60	1,385	1	1	57015	60	0		
			4	25	70	1,430	1	1	57015	70	0		
			4	25	60	1,410	1	1	57015	61	0		
			4	25	70	1,460	1	1	57015	71	0		

	<ul style="list-style-type: none"> • Serrature accoppiate solo catenaccio • Predisposizione chiusure supplementari • IN DOTAZIONE: Due contropiastre art 1.06235.00.0 Due piastrini guida prolunghe art. 1.06085.00.0 Contropiastra superiore art.1.06084.00.0 • A RICHIESTA: Prolunghe di chiusura art. 1.06416.00.0 Bocchetta a pavimento art. 1.06086.00.0 		4	25	60	2,455	1	1	57020	60	0		
			4	25	70	2,540	1	1	57020	70	0		
			4	25	60	2,610	1	1	57020	61	0		
			4	25	70	2,550	1	1	57020	71	0		

Tipologia	Descrizione	Chiave articolo	Mandate	Interasse	Frontale	Entrata	Unitario 	Pezzi 	ARTICOLO					
									Tipo	Dim.	Mano	Fin.	Pers.	Spec.
	<ul style="list-style-type: none"> Catenaccio e scrocco IN DOTAZIONE: Contropiastra art.1.06271.00.0 	 1 00100 00 1	4	85	25	60	1,475	1	1	57250	60	0		
		 1 00102 00 1	4	85	25	60	1,500	1	1	57250	61	0		
	<ul style="list-style-type: none"> Catenaccio e scrocco Predisposizione per chiusure supplementari IN DOTAZIONE: Contropiastra art. 1.06272.00.0 Due piastrini guida prolunghe art.1.06085.00.0 Contropiastra superiore art.1.06084.00.0 A RICHIESTA: Prolunghe di chiusura art. 1.06415.00.0 Bocchetta a pavimento art. 1.06086.00.0 	 1 00100 00 1	4	85	25	60	1,700	1	1	57255	60	0		
		 1 00102 00 1	4	85	25	60	1,750	1	1	57255	61	0		
	<ul style="list-style-type: none"> Per installazione su profilati in ferro Catenaccio e scrocco Predisposizione per chiusure supplementari Senza contropiastra A RICHIESTA: Prolunghe di chiusura art. 1.06415.00.0 Bocchetta a pavimento art. 1.06086.00.0 	 1 00100 00 1	4	85	25	60	1,380	1	1	57256	60	0		



Caratteristiche tecniche:


- Frontale e contropiastra in acciaio satinato ottonato verniciato
- Scatola in acciaio con rivestimento in zinco
- Scrocco reversibile nichelato
- Catenacci a pistoni in acciaio nichelati

Dotazione:

- Contropiastra
- Copritoppa interno art. 1.06143.00.0 ed esterno art. 1.06082.00.0
- 3 chiavi
- Viti fissaggio

Mano:
0 = ambidestra

Tipologia	Descrizione	Chiave articolo	Mandate	Interasse	Frontale	Entrata	Unitario	Pezzi	ARTICOLO				
									Tipo	Dim.	Mano	Fin.	Pers.

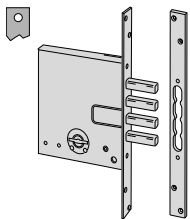


- Solo catenaccio 3 pistoni
- **IN DOTAZIONE:**
Contropiastra art. 1.06283.00.0



1 00100 00 1

4 25 50 1,065 1 1 57028 50 0




- Solo catenaccio 4 pistoni
- **IN DOTAZIONE:**
Contropiastra art. 1.06283.01.0



1 00100 00 1

4 25 60 1,150 1 1 57028 60 0



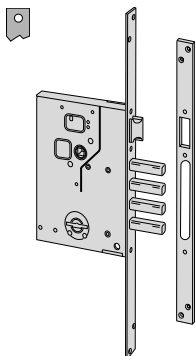
- Solo catenaccio 4 pistoni
- Predisposizione per chiusure supplementari
- **IN DOTAZIONE:**
Due piastrini guida prolunghie art.1.06085.00.0
Contropiastra superiore art.1.06084.00.0
Contropiastra art. 1.06283.02.0
- **A RICHIESTA:**
Prolunghie di chiusura art. 1.06415.00.0
Bocchetta a pavimento art. 1.06086.00.0



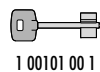
1 00101 00 1

4 25 60 1,400 1 1 57033 60 0

Tipologia	Descrizione	Chiave articolo	Mandate	Interasse	Frontale	Entrata	Unitario 	Pezzi 	ARTICOLO				
									Tipo	Dim. Mano	Fin.	Pers.	Spec.



- Scrocco e catenaccio 4 pistoni
- **IN DOTAZIONE:**
Contropiastra art. 1.06284.00.0



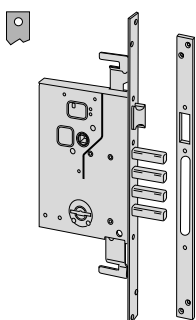
4 85 25 60 1,410 1 1 57260 60 0

1 00101 00 1



4 85 25 60 1,425 1 1 57260 61 0

1 00102 00 1



- Scrocco e catenaccio 4 pistoni
- Predisposizione per chiusure supplementari
- **IN DOTAZIONE:**
Due piastrini guida prolunghe art.1.06085.00.0
Contropiastra superiore art.1.06084.00.0
Contropiastra art. 1.06284.00.0
- **A RICHIESTA:**
Prolunghe di chiusura art. 1.06415.00.0
Bocchetta a pavimento art. 1.06086.00.0



4 85 25 60 1,700 1 1 57265 60 0

1 00101 00 1



4 85 25 60 1,715 1 1 57265 61 0

1 00102 00 1