



Multitop PRO

**Nuova serratura ad ingranaggi per porte
in alluminio con spessore scatola 15,5 mm
Catalogo 2014**



ELEVATA SICUREZZA

- Nuovo sistema di chiusura con gancio in acciaio temprato (brevetto CISA depositato)
- Catenaccio con spessore maggiorato da 12 mm a scorrimento orizzontale
- Catenacci indipendenti dal meccanismo centrale
- Catenacci protetti con una piastra in acciaio temprato

Benefit:

- Aumento della resistenza all'effrazione

SPESORE SCATOLA

Lo spessore delle scatole è di 15,5 mm.

Benefit:

- Riduzione dei fori sul profilo e garanzia di una corretta installazione sui profili a taglio termico e camera europea

COPERTURA COMPLETA PORTA

All'altezza standard del frontale di 2.300 mm è possibile aggiungere una prolunga estendibile fino a 3.000 mm. Novità per il mercato italiano.

Benefit:

- Migliora l'estetica
- Aumenta la sicurezza e chiude ermeticamente la porta

VERSIONE ELETTRICA

Multitop Pro propone una gamma completa con una versione elettrica dallo spessore scatola di 15,5 mm come per la meccanica e con dispositivo antiscacco sullo scrocco.

Benefit:

- Riduzione dei fori sul profilo e garanzia di una corretta installazione sui profili a taglio termico e camera europea
- Aumento della sicurezza per le porte chiuse solo con lo scrocco

INTERCAMBIABILITÀ

- Perfettamente intercambiabile con versioni già installate
- Entrate da 25 a 40 mm
- Minore ingombro possibile grazie alla distanza dal cilindro di 15 mm
- Interasse 85 e 92 mm

Benefit:

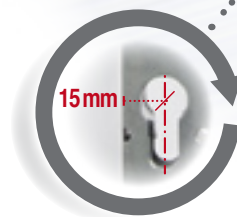


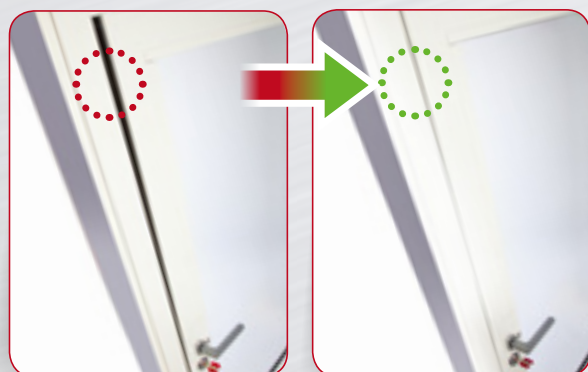
- Non sono necessarie lavorazioni aggiuntive sulla porta
- Posizione sempre corretta del cilindro
- Evita di forare il profilo nella parte posteriore in fase di installazione

RECUPERO DISTORSIONE PORTA

Il meccanismo ad ingranaggi "riduttore di sforzo" che alleggerisce la rotazione della chiave ed il catenaccio spessore 12 mm, dotato di uno smusso più accentuato, contrastano efficacemente la problematica delle porte soggette a distorsione termica.

Benefit:

- Chiusura ermetica e risparmio energetico
- Riduzione dei tempi di manutenzione e dei costi per l'installatore



MULTITCP

PRO

Creata per resistere.

SCROCCO VERSATILE

La gamma CISA Multitop Pro è disponibile in versione scrocco. È possibile ottenere le altre funzioni:

- Cambiando da scrocco a rullo direttamente dal frontale della serratura (brevetto CISA depositato)
- Inserendo lo scrocco al contrario per la versione solo catenaccio

Benefit:

- Riduzione dello stock
- Regolazioni più flessibili
- Sostituzione del rullo anche con serratura installata
- Funzione solo catenaccio senza l'utilizzo di accessori aggiuntivi

PROTEZIONE TOTALE

La serratura è predisposta per il 4° e 5° punto di chiusura

Benefit:

- Maggiore sicurezza sulle porte a due ante

SCATOLA CHIUSA

Le scatole della serratura e dei deviatori sono chiuse, compresi gli agganci delle aste.

Benefit:

- Residui e sporco non possono entrare
- Non sono possibili manomissioni nella fase di montaggio

FINITURE DISPONIBILI

- Frontale in acciaio inox
- Frontale in acciaio verniciato nero



RECUPERO DISTORSIONE PORTA

Il meccanismo ad ingranaggi "riduttore di sforzo" che alleggerisce la rotazione della chiave ed il catenaccio spessore 12mm, dotato di uno smusso più accentuato, contrastano efficacemente la problematica delle porte soggette a distorsione termica.

ELEVATA SICUREZZA

- Nuovo sistema di chiusura con gancio in acciaio temprato (Brevetto CISA depositato)
- Catenaccio con spessore maggiorato da 12 mm a scorrimento orizzontale
- Catenacci indipendenti dal meccanismo centrale
- Catenacci protetti con una piastra in acciaio temprato

VERSIONE ELETTRICA

Multitop Pro propone una gamma completa con una versione elettrica dallo spessore scatola di 15,5 mm come per la meccanica e con dispositivo antiscasso sullo scrocco.

INTERCAMBIABILITÀ

- Perfettamente intercambiabile con versioni già installate
- Entrate da 25 a 40 mm
- Minore ingombro possibile grazie alla distanza dal cilindro di 15 mm
- Interasse 85 e 92 mm

CERTIFICAZIONE

CISA Multitop Pro è certificata:

- Versione testata corta secondo la Norma Europea EN 12209:03:
Grado 6 Security – 1.000 kg alla spinta laterale e 600 kg alla spinta frontale.
- Versione testata lunga secondo la Norma Europea prEN 15685:10:
Grado 6 Security – 1.000 kg alla spinta laterale e 600 kg alla spinta frontale.
Grado 7 Security – come Grado 6 con utilizzo di piastre di protezione Serie 06436

CARATTERISTICHE TECNICHE

- Spessore scatola 15,5 mm
- Scatola chiusa
- Entrata 25-30-35-40 mm
- Scrocco intercambiabile con rullo
- Scatola in metallo pressofuso
- Coperchio in acciaio
- Frontale rasabile in alto e in basso
- Scrocco regolabile da 11 a 17 mm
- Rullo regolabile da 2,5 a 15,5 mm
- Scrocco e pistone regolabile da 10,5 a 16,5 mm (versioni elettriche)
- Scrocco con sistema antiscasso (versioni elettriche)
- Catenacci deviatori con spessore 12 mm e sporgenza 25 mm
- Piastra di protezione per grado 7 art. 1.06436.10/11.0
- Predisposizione per installazione del micro interruttore sulla scatola dei deviatori
- Quadro maniglia 8 mm
- Fori DIN per montaggio borchia maniglia
- Tensione 12 V ca CE (versioni elettriche)

FUNZIONAMENTO

- La chiave aziona scrocco e catenacci. Il comando elettrico a distanza (solo elettroserrature) e la maniglia agiscono a scrocco
- La serratura è dotata di sistema antisfasatura

FINITURE

- Scatole e coperchi con rivestimento in zinco
- Frontale in acciaio VERNICIATO NERO e INOX
- Scrocco, rullo e catenacci, nichelati

MANO



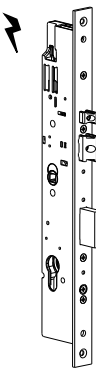
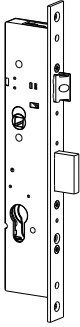
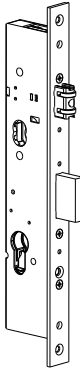
0 = ambidestra



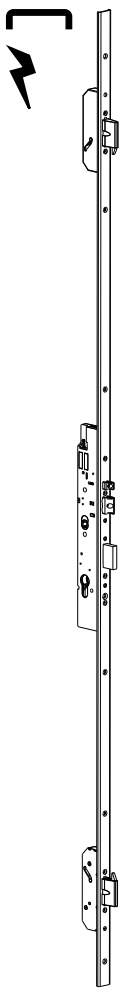
DOTAZIONE STANDARD

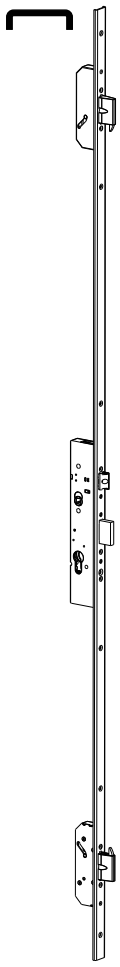
- Coppia borchie in nylon art. 1.06012.01.0
- Viti di fissaggio serratura e cilindro
- Foglio istruzioni

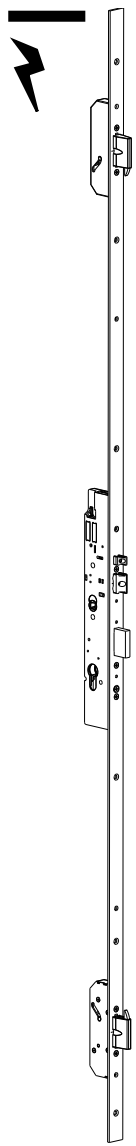
A RICHIESTA



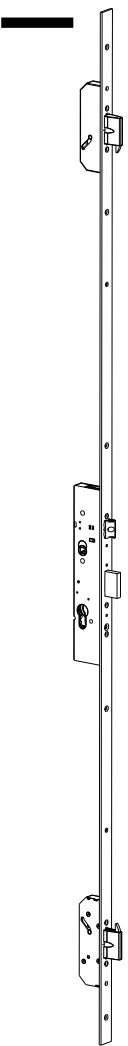
- Accessorio rullo modulare art. 1.06000.00.0
- Cilindro a profilo europeo
- Contropiastre regolabili in metallo (vedi vademecum specifico)
- Chiusure aggiuntive per 4° e 5° punto di chiusura art. 1.06449.10/11.0
- Kit prolunghe fino a 3.000 mm art. 1.06444.46/56/66/76.0
- Perno filettato per aggancio aste esterne art. 1.06449.05.0
- Borchia di protezione cilindro art. 1.06460.05.0
- Pulsante art. 1.06110.10.0 (elettrosaldature)
- Coppia contatti elettrici art. 1.06511.00.0

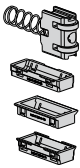
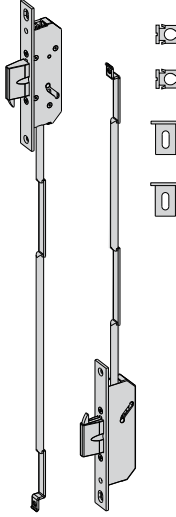
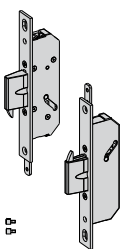
TIPOLOGIA	DESCRIZIONE	MANDATE	INTERASSE	FRONTALE	ENTRATA	 PESO UNITARIO	 N. PEZZI	ARTICOLO			
								Tipo	Dim.	Mano	
	<ul style="list-style-type: none"> • Frontale 22 x 3 mm in ACCIAIO INOX • Catenaccio e scrocco • Scrocco e pistone regolabili da 10,5 a 16,5 mm • Coppia spessori sottofrontale in nylon art. 1.06141.65.0 • Perni filettati per il fissaggio delle prolunghe • Tensione 12 V ca CE • Corrente assorbita 3,1 A • A RICHIESTA <ul style="list-style-type: none"> - Prolunghe aste interne zancate art. 1.06441.00.0 - Prolunghe aste interne dritte art. 1.06441.10.0 - Coppia comando per aste esterne art 1.06442.00.0 - Catenacci laterali aste interne art 1.06443.31.0 - Catenacci laterali aste esterne art. 1.06443.36.0 	2	85	22	25	1,010	12	1	19225	25	0
		2	85	22	30	1,070	12	1	19225	30	0
		2	85	22	35	1,130	12	1	19225	35	0
		2	85	22	40	1,190	12	1	19225	40	0
		A RICHIESTA <ul style="list-style-type: none"> - Prolunghe aste interne zancate art. 1.06441.00.0 - Prolunghe aste interne dritte art. 1.06441.10.0 - Coppia comando per aste esterne art 1.06442.00.0 - Catenacci laterali aste interne art 1.06443.31.0 - Catenacci laterali aste esterne art. 1.06443.36.0 									
	<ul style="list-style-type: none"> • Frontale 22 x 3 mm in ACCIAIO INOX • Catenaccio e scrocco • Scrocco regolabile da 11 a 17 mm • Coppia spessori sottofrontale in nylon art. 1.06141.65.0 • Perni filettati per il fissaggio delle prolunghe • A RICHIESTA <ul style="list-style-type: none"> - Prolunghe aste interne zancate art. 1.06441.00.0 - Prolunghe aste interne dritte art. 1.06441.10.0 - Coppia comando per aste esterne art 1.06442.00.0 - Catenacci laterali aste interne art 1.06443.31.0 - Catenacci laterali aste esterne art. 1.06443.36.0 	2	85	22	25	0,720	12	1	49225	25	0
		2	85	22	30	0,780	12	1	49225	30	0
		2	85	22	35	0,840	12	1	49225	35	0
		2	85	22	40	0,900	12	1	49225	40	0
		A RICHIESTA <ul style="list-style-type: none"> - Prolunghe aste interne zancate art. 1.06441.00.0 - Prolunghe aste interne dritte art. 1.06441.10.0 - Coppia comando per aste esterne art 1.06442.00.0 - Catenacci laterali aste interne art 1.06443.31.0 - Catenacci laterali aste esterne art. 1.06443.36.0 									
	<ul style="list-style-type: none"> • Frontale 22 x 3 mm in ACCIAIO INOX • Catenaccio e rullo • Rullo regolabile da 2,5 a 16,5 mm • Coppia spessori sottofrontale in nylon art. 1.06141.65.0 • Perni filettati per il fissaggio delle prolunghe • A RICHIESTA <ul style="list-style-type: none"> - Prolunghe aste interne zancate art. 1.06441.00.0 - Prolunghe aste interne dritte art. 1.06441.10.0 - Coppia comando per aste esterne art 1.06442.00.0 - Catenacci laterali aste interne art 1.06443.31.0 - Catenacci laterali aste esterne art. 1.06443.36.0 - Inserti da abbinare alle contropiastre per serrature serie 49250: <ul style="list-style-type: none"> art 1.06141.70.0 per art. 1.06463.16/17/34/35.0 art 1.06141.71.0 per art. 1.06463.05/31/32/33.0 art 1.06141.86.0 per art. 1.06461.30/35.0 	2	-	22	25	0,720	12	1	49250	25	0
		2	-	22	30	0,780	12	1	49250	30	0
		2	-	22	35	0,840	12	1	49250	35	0
		2	-	22	40	0,900	12	1	49250	40	0
		A RICHIESTA <ul style="list-style-type: none"> - Prolunghe aste interne zancate art. 1.06441.00.0 - Prolunghe aste interne dritte art. 1.06441.10.0 - Coppia comando per aste esterne art 1.06442.00.0 - Catenacci laterali aste interne art 1.06443.31.0 - Catenacci laterali aste esterne art. 1.06443.36.0 - Inserti da abbinare alle contropiastre per serrature serie 49250: <ul style="list-style-type: none"> art 1.06141.70.0 per art. 1.06463.16/17/34/35.0 art 1.06141.71.0 per art. 1.06463.05/31/32/33.0 art 1.06141.86.0 per art. 1.06461.30/35.0 									
CONTROPIASTRE REGOLABILI IN METALLO ABBINABILI											
Serrature centrale art.		Deviatori (pz.2) art.									
1.06463.05.0		1.06465.05.0									
1.06463.16.0		1.06465.06.0									
1.06463.17.0		1.06465.07.0									
1.06463.31.0		1.06465.21.0									
1.06463.32.0		1.06465.22.0									
1.06463.33.0		1.06465.23.0									
1.06463.34.0		1.06465.24.0									
1.06463.35.0		1.06465.25.0									
1.06461.07.0		1.06461.12.0									
1.06461.17.0		1.06461.22.0									
1.06461.30.0		1.06461.34.0									
1.06461.35.0		1.06461.39.0									
ACCESSORIO RULLO "MODULARE" PER SERIE 49225:											
- art. 1.06000.00.0 (inserti per rullo in dotazione)											

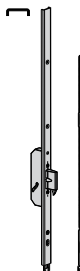
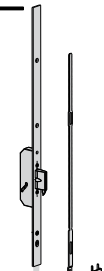
TIPOLOGIA	DESCRIZIONE	PUNTI DI CHIUSURA	MANDATE	INTERASSE	FRONTALE	ENTRATA	 PESO UNITARIO	 N. PEZZI	ARTICOLO			
									Tipo	Dim.	Mano	
	INTERASSE 85 MM											
	<ul style="list-style-type: none"> Frontale rasabile a 'U' 24 x 7 mm. in acciaio VERNICIATO NERO con altezza 2300 mm. - rasabilità superiore 350 mm. - rasabilità inferiore 150 mm. 	3	2	85	24	25	3,520	1	1	19426	25	0
	- rasabilità superiore 350 mm.	3	2	85	24	30	3,580	1	1	19426	30	0
	- rasabilità inferiore 150 mm.	3	2	85	24	35	3,640	1	1	19426	35	0
	<ul style="list-style-type: none"> Scrocco e pistone regolabili da 10,5 a 16,5 mm. 3 catenacci laterali Tappi in nylon copritestata Tensione 12 V ca CE Corrente assorbita 3,1 A 	3	2	85	24	40	3,700	1	1	19426	40	0
	INTERASSE 85 MM											
	<ul style="list-style-type: none"> Frontale rasabile a 'U' 24 x 5 mm. in acciaio VERNICIATO NERO con altezza 2300 mm. - rasabilità superiore 350 mm. - rasabilità inferiore 150 mm. 	3	2	85	24	25	3,520	1	1	19436	25	0
	- rasabilità superiore 350 mm.	3	2	85	24	30	3,580	1	1	19436	30	0
	- rasabilità inferiore 150 mm.	3	2	85	24	35	3,640	1	1	19436	35	0
	<ul style="list-style-type: none"> Scrocco e pistone regolabili da 10,5 a 16,5 mm. 3 catenacci laterali Tappi in nylon copritestata Tensione 12 V ca CE Corrente assorbita 3,1 A 	3	2	85	24	40	3,700	1	1	19436	40	0
	INTERASSE 85 MM											
	<ul style="list-style-type: none"> Frontale rasabile a 'U' 24 x 5 mm. In acciaio INOX con altezza 2300 mm. - rasabilità superiore 350 mm. - rasabilità inferiore 150 mm. 	3	2	85	24	25	3,520	1	1	19636	25	0
	- rasabilità superiore 350 mm.	3	2	85	24	30	3,580	1	1	19636	30	0
	- rasabilità inferiore 150 mm.	3	2	85	24	35	3,640	1	1	19636	35	0
	<ul style="list-style-type: none"> Scrocco e pistone regolabili da 10,5 a 16,5 mm. 3 catenacci laterali Tensione 12 V ca CE Corrente assorbita 3,1 A 	3	2	85	24	40	3,700	1	1	19636	40	0
INTERASSE 92 MM												
<ul style="list-style-type: none"> Frontale rasabile a 'U' 24 x 5 mm. in acciaio INOX con altezza 2300 mm. - rasabilità superiore 350 mm. - rasabilità inferiore 150 mm. 	3	2	92	24	25	3,520	3	1	19638	25	0	
- rasabilità superiore 350 mm.	3	2	92	24	30	3,580	3	1	19638	30	0	
- rasabilità inferiore 150 mm.	3	2	92	24	35	3,640	3	1	19638	35	0	
<ul style="list-style-type: none"> Scrocco e pistone regolabili da 10,5 a 16,5 mm. 3 catenacci laterali Tensione 12 V ca CE Corrente assorbita 3,1 A 	3	2	92	24	40	3,700	3	1	19638	40	0	
CONTROPIASTRE REGOLABILI IN METALLO ABBINABILI												
Serrature centrale art.	Deviatori (pz.2) art.											
1.06463.05.0	1.06465.05.0											
1.06463.16.0	1.06465.06.0											
1.06463.17.0	1.06465.07.0											
1.06463.31.0	1.06465.21.0											
1.06463.32.0	1.06465.22.0											
1.06463.33.0	1.06465.23.0											
1.06463.34.0	1.06465.24.0											
1.06463.35.0	1.06465.25.0											
1.06461.07.0	1.06461.12.0											
1.06461.17.0	1.06461.22.0											
1.06461.30.0	1.06461.34.0											
1.06461.35.0	1.06461.39.0											

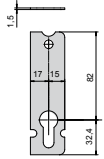
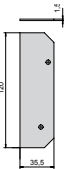
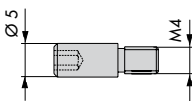
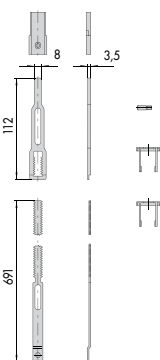
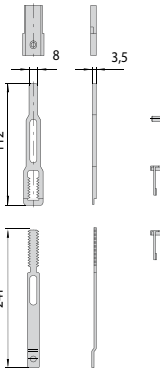

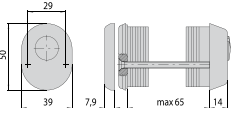
TIPOLOGIA	DESCRIZIONE	PUNTI DI CHIUSURA	MANDATE	INTERASSE	FRONTALE	ENTRATA	PESO UNITARIO kg	N. PEZZI	ARTICOLO			
									Tipo	Dim.	Mano	
	INTERASSE 85 MM											
	<ul style="list-style-type: none"> Frontale rasabile a 'U' 24 x 7 mm. in acciaio VERNICIATO NERO con altezza 2300 mm. <ul style="list-style-type: none"> - rasabilità superiore 350 mm. - rasabilità inferiore 150 mm. Scrocco regolabile da 11 a 17 mm. 3 catenacci laterali Tappi in nylon copritestata 	3	2	85	24	25	3,310	1	1	49426	25	0
		3	2	85	24	30	3,370	1	1	49426	30	0
		3	2	85	24	35	3,430	1	1	49426	35	0
		3	2	85	24	40	3,490	1	1	49426	40	0
	<ul style="list-style-type: none"> Frontale rasabile a 'U' 24 x 5 mm. in acciaio VERNICIATO NERO con altezza 2300 mm. <ul style="list-style-type: none"> - rasabilità superiore 350 mm. - rasabilità inferiore 150 mm. Scrocco regolabile da 11 a 17 mm. 3 catenacci laterali Tappi in nylon copritestata 	3	2	85	24	25	3,310	1	1	49436	25	0
		3	2	85	24	30	3,370	1	1	49436	30	0
		3	2	85	24	35	3,430	1	1	49436	35	0
		3	2	85	24	40	3,490	1	1	49436	40	0
	<ul style="list-style-type: none"> Frontale rasabile a 'U' 24 x 7 mm. in acciaio INOX con altezza 2300 mm. <ul style="list-style-type: none"> - rasabilità superiore 350 mm. - rasabilità inferiore 150 mm. Scrocco regolabile da 11 a 17 mm. 3 catenacci laterali 	3	2	85	24	25	3,310	1	1	49626	25	0
		3	2	85	24	30	3,370	1	1	49626	30	0
		3	2	85	24	35	3,430	1	1	49626	35	0
		3	2	85	24	40	3,490	1	1	49626	40	0
	<ul style="list-style-type: none"> Frontale rasabile a 'U' 24 x 5 mm. in acciaio INOX con altezza 2300 mm. <ul style="list-style-type: none"> - rasabilità superiore 350 mm. - rasabilità inferiore 150 mm. Scrocco regolabile da 11 a 17 mm. 3 catenacci laterali 	3	2	85	24	25	3,520	1	1	49636	25	0
		3	2	85	24	30	3,580	1	1	49636	30	0
		3	2	85	24	35	3,640	1	1	49636	35	0
		3	2	85	24	40	3,700	1	1	49636	40	0
	INTERASSE 92 MM											
	<ul style="list-style-type: none"> Frontale rasabile a 'U' 24 x 5 mm. In acciaio INOX con altezza 2300 mm. <ul style="list-style-type: none"> - rasabilità superiore 350 mm. - rasabilità inferiore 150 mm. Scrocco regolabile da 11 a 17 mm. 3 catenacci laterali 	3	2	92	24	25	3,310	1	1	49638	25	0
		3	2	92	24	30	3,370	1	1	49638	30	0
	3	2	92	24	35	3,430	1	1	49638	35	0	
	3	2	92	24	40	3,490	1	1	49638	40	0	
CONTROPIASTRE REGOLABILI IN METALLO ABBINABILI												
Serrature centrale art.		Deviatori (pz.2) art.										
1.06463.05.0		1.06465.05.0										
1.06463.16.0		1.06465.06.0										
1.06463.17.0		1.06465.07.0										
1.06463.31.0		1.06465.21.0										
1.06463.32.0		1.06465.22.0										
1.06463.33.0		1.06465.23.0										
1.06463.34.0		1.06465.24.0										
1.06463.35.0		1.06465.25.0										
1.06461.07.0		1.06461.12.0										
1.06461.17.0		1.06461.22.0										
1.06461.30.0		1.06461.34.0										
1.06461.35.0		1.06461.39.0										
ACCESSORIO RULLO "MODULARE": - art. 1.06000.00.0 (inserti per rullo in dotazione)												

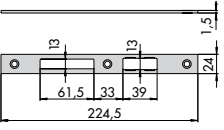
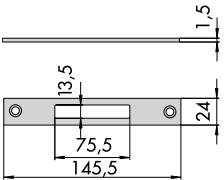
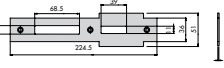
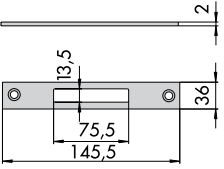
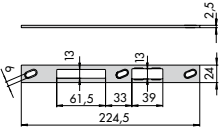
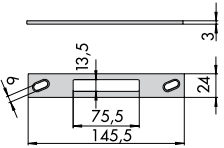
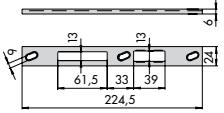
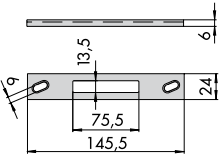
TIPOLOGIA	DESCRIZIONE	PUNTI DI CHIUSURA	MANDATE	INTERASSE	FRONTALE	ENTRATA	PESO UNITARIO	N. PEZZI	ARTICOLO			
									Tipo	Dim.	Mano	
	INTERASSE 85 MM											
	<ul style="list-style-type: none"> Frontale rasabile "piatto" 24 x 3 mm. in acciaio VERNICIATO NERO con altezza 2300 mm. <ul style="list-style-type: none"> - rasabilità superiore 350 mm. - rasabilità inferiore 150 mm. Scrocco e pistone regolabili da 10,5 a 16,5 mm. 3 catenacci laterali Tappi in nylon copritestata Tensione 12 V ca CE Corrente assorbita 3,1 A 	3	2	85	24	25	3,520	1	1	19526	25	0
		3	2	85	24	30	3,580	1	1	19526	30	0
		3	2	85	24	35	3,640	1	1	19526	35	0
		3	2	85	24	40	3,700	1	1	19526	40	0
	<ul style="list-style-type: none"> Frontale rasabile "piatto" 24 x 3 mm. in acciaio INOX con altezza 2300 mm. <ul style="list-style-type: none"> - rasabilità superiore 350 mm. - rasabilità inferiore 150 mm. Scrocco e pistone regolabili da 10,5 a 16,5 mm. 3 catenacci laterali Tensione 12 V ca CE Corrente assorbita 3,1 A 	3	2	85	24	25	3,520	1	1	19726	25	0
		3	2	85	24	30	3,580	1	1	19726	30	0
		3	2	85	24	35	3,640	1	1	19726	35	0
		3	2	85	24	40	3,700	1	1	19726	40	0
	INTERASSE 92 MM											
	<ul style="list-style-type: none"> Frontale rasabile "piatto" 24 x 3 mm. in acciaio INOX con altezza 2300 mm. <ul style="list-style-type: none"> - rasabilità superiore 350 mm. - rasabilità inferiore 150 mm. Scrocco e pistone regolabili da 10,5 a 16,5 mm. 3 catenacci laterali Tensione 12 V ca CE Corrente assorbita 3,1 A 	3	2	92	24	25	3,520	3	1	19728	25	0
		3	2	92	24	30	3,580	3	1	19728	30	0
3		2	92	24	35	3,640	3	1	19728	35	0	
3		2	92	24	40	3,700	3	1	19728	40	0	
CONTROPIASTRE REGOLABILI IN METALLO ABBINABILI												
Serrature centrale art.		Deviatori (pz.2) art.										
1.06463.05.0		1.06465.05.0										
1.06463.16.0		1.06465.06.0										
1.06463.17.0		1.06465.07.0										
1.06463.31.0		1.06465.21.0										
1.06463.32.0		1.06465.22.0										
1.06463.33.0		1.06465.23.0										
1.06463.34.0		1.06465.24.0										
1.06463.35.0		1.06465.25.0										
1.06461.07.0		1.06461.12.0										
1.06461.17.0		1.06461.22.0										
1.06461.30.0		1.06461.34.0										
1.06461.35.0		1.06461.39.0										

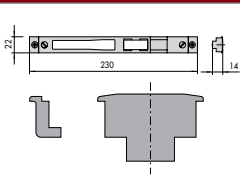
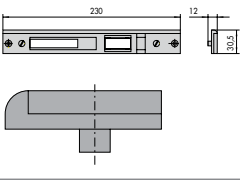
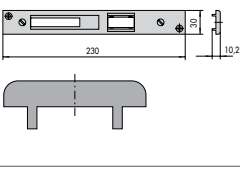
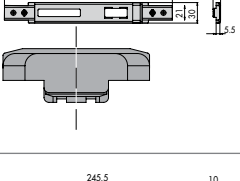
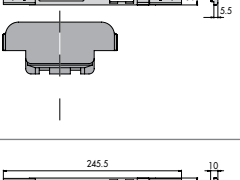
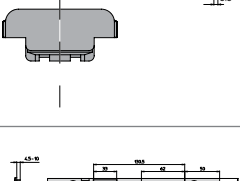
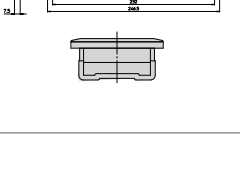
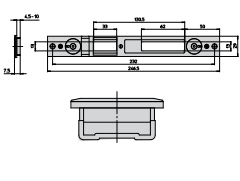
TIPOLOGIA	DESCRIZIONE	PUNTI DI CHIUSURA	MANDATE	INTERASSE	FRONTALE	ENTRATA	 PESO UNITARIO	 N. PEZZI	ARTICOLO			
									Tipo	Dim.	Mano	
	INTERASSE 85 MM											
	<ul style="list-style-type: none"> Frontale rasabile "piatto" 24 x 3 mm. in acciaio VERNICIATO NERO con altezza 2300 mm. 	3	2	85	24	25	3,310	1	1	49526	25	0
	<ul style="list-style-type: none"> - rasabilità superiore 350 mm. 	3	2	85	24	30	3,370	1	1	49526	30	0
	<ul style="list-style-type: none"> - rasabilità inferiore 150 mm. 	3	2	85	24	35	3,430	1	1	49526	35	0
	<ul style="list-style-type: none"> Scrocco regolabile da 11 a 17 mm. 	3	2	85	24	40	3,490	1	1	49526	40	0
	<ul style="list-style-type: none"> 3 catenacci laterali 	3	2	85	24	40	3,490	1	1	49526	40	0
	<ul style="list-style-type: none"> Tappi in nylon copritestata 											
	<ul style="list-style-type: none"> Frontale rasabile "piatto" 24 x 3 mm. in acciaio INOX con altezza 2300 mm. 	3	2	85	24	25	3,310	1	1	49726	25	0
	<ul style="list-style-type: none"> - rasabilità superiore 350 mm. 	3	2	85	24	30	3,370	1	1	49726	30	0
	<ul style="list-style-type: none"> - rasabilità inferiore 150 mm. 	3	2	85	24	35	3,430	1	1	49726	35	0
	<ul style="list-style-type: none"> Scrocco regolabile da 11 a 17 mm. 	3	2	85	24	40	3,490	1	1	49726	40	0
	<ul style="list-style-type: none"> 3 catenacci laterali 	3	2	85	24	40	3,490	1	1	49726	40	0
	INTERASSE 92 MM											
<ul style="list-style-type: none"> Frontale rasabile "piatto" 24 x 3 mm. in acciaio INOX con altezza 2300 mm. 	3	2	92	24	25	3,310	1	1	49728	25	0	
<ul style="list-style-type: none"> - rasabilità superiore 350 mm. 	3	2	92	24	30	3,370	1	1	49728	30	0	
<ul style="list-style-type: none"> - rasabilità inferiore 150 mm. 	3	2	92	24	35	3,430	1	1	49728	35	0	
<ul style="list-style-type: none"> Scrocco regolabile da 11 a 17 mm. 	3	2	92	24	40	3,490	1	1	49728	40	0	
<ul style="list-style-type: none"> 3 catenacci laterali 	3	2	92	24	40	3,490	1	1	49728	40	0	
CONTROPIASTRE REGOLABILI IN METALLO ABBINABILI												
Serrature centrale art.		Deviatori (pz.2) art.										
1.06463.05.0		1.06465.05.0										
1.06463.16.0		1.06465.06.0										
1.06463.17.0		1.06465.07.0										
1.06463.31.0		1.06465.21.0										
1.06463.32.0		1.06465.22.0										
1.06463.33.0		1.06465.23.0										
1.06463.34.0		1.06465.24.0										
1.06463.35.0		1.06465.25.0										
1.06461.07.0		1.06461.12.0										
1.06461.17.0		1.06461.22.0										
1.06461.30.0		1.06461.34.0										
1.06461.35.0		1.06461.39.0										
ACCESSORIO RULLO "MODULARE": - art. 1.06000.00.0 (inserti per rullo in dotazione)												



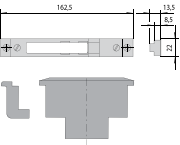
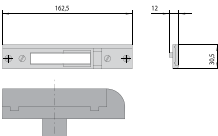
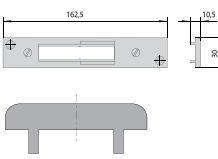
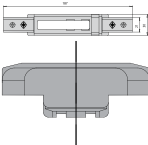
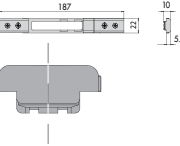
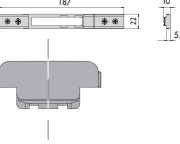
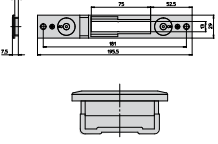
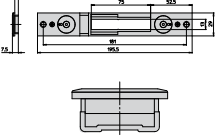
TIPOLOGIA	DESCRIZIONE	PER SERIE / ART.	kg		ARTICOLO			
			PESO UNITARIO	N. PEZZI	Tipo	Dim.	Mano	
	<ul style="list-style-type: none"> Accessorio rullo "MODULARE" per serrature serie 49000 - Dotazione <ul style="list-style-type: none"> inserto in nylon 1.06141.70.0 inserto in nylon 1.06141.71.0 inserto in nylon 1.06141.86.0 		0,060	12	1	06000	00	0
	<ul style="list-style-type: none"> Coppia punti di chiusura laterali azionati da aste interne Catenacci a scorrimento orizzontale con inserti in acciaio temprato e gancio Frontale in acciaio INOX 22 x 3 mm Predisposizione per 4° e 5° punto di chiusura Scatola chiusa IN DOTAZIONE: <ul style="list-style-type: none"> - Coppia aste diametro 8 mm. - Coppia spessori sottofrontale art. 1.06141.65.0 - Pinza guida aste art 1.06224.00.0 (pz.2) A RICHIESTA: <ul style="list-style-type: none"> - Contropiastre specifiche (vedi Vademecum) - Prolunghe aste interne diritte art. 1.06441.10.0 per 4° e 5° punto di chiusura - Perno filettato art. 1.06449.05.0 per il fissaggio delle aste per 4° e 5° punto0 	19225 49225 49250	1,060	12	1	06443	31	0
	<ul style="list-style-type: none"> Coppia punti di chiusura laterali azionati da aste esterne Catenacci a scorrimento orizzontale con inserti in acciaio temprato e gancio Frontale in acciaio INOX 22 x 3 mm Predisposizione per 4° e 5° punto di chiusura Scatola chiusa IN DOTAZIONE: <ul style="list-style-type: none"> - Coppia comandi aste esterne - Coppia perni filettati A RICHIESTA: <ul style="list-style-type: none"> - Contropiastre specifiche (vedi Vademecum) - Perno filettato art. 1.06449.05.0 per il fissaggio del 4° al 5° punto del comando aste esterne art. 1.06442.00.0 	19225 49225 49250	1,060	12	1	06443	36	0



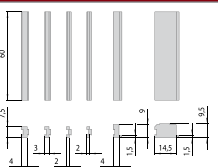
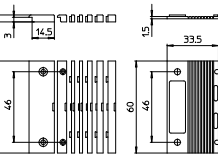
TIPOLOGIA	DESCRIZIONE	PER SERIE/ART.	MANDATE	INTERASSE	FRONTALE	ENTRATA	kg		ARTICOLO			
							PESO UNITARIO	N. PEZZI	Tipo	Dim.	Mano	
	<ul style="list-style-type: none"> Kit prolunga superiore per porte fino a 3000 mm Frontale rasabile a "U" 24 x 5 mm in acciaio VERNICIATO NERO con altezza 700 mm 	19436 - 49436	2	-	24	-	0,900	1	1	06444	46	0
	<ul style="list-style-type: none"> Come sopra con frontale a "U" 24 x 7 mm 	19426 - 49426	2	-	24	-	0,900	1	1	06444	47	0
	<ul style="list-style-type: none"> Kit prolunga superiore per porte fino a 3000 mm Frontale rasabile a "U" 24 x 5 mm in acciaio INOX con altezza 700 mm 	19636 - 49636 19638 - 49638	2	-	24	-	0,900	1	1	06444	66	0
	<ul style="list-style-type: none"> Come sopra con frontale a "U" 24 x 7 mm 	19626 - 49626	2	-	24	-	0,900	1	1	06444	67	0
	<ul style="list-style-type: none"> Kit prolunga superiore per porte fino a 3000 mm Frontale rasabile "piatto" 24 x 3 mm in acciaio VERNICIATO NERO con altezza 700 mm 	19526 - 49526	2	-	24	-	0,900	1	1	06444	56	0
	<ul style="list-style-type: none"> Kit prolunga superiore per porte fino a 3000 mm Frontale rasabile "piatto" 24 x 3 mm in acciaio INOX con altezza 700 mm 	19726 - 19728 49726 - 49728	2	-	24	-	0,900	1	1	06444	76	0

TIPOLOGIA	DESCRIZIONE	kg		ARTICOLO			
		PESO UNITARIO	N. PEZZI	Tipo	Dim.	Mano	
	<ul style="list-style-type: none"> Piastra di protezione serratura, per aumentare la resistenza al trapano (grado 7 prEN 15685 : 10) 	0,100	6	1	06436	10	0
	<ul style="list-style-type: none"> Piastra di protezione deviatori, per aumentare la resistenza al trapano (grado 7 prEN 15685 : 10) 	0,057	12	1	06436	11	0
	<ul style="list-style-type: none"> Perno filettato per il fissaggio delle prolunghe di chiusura supplementari per il 4° e 5° punto di chiusura 	0,002	50	1	06449	05	0
	<ul style="list-style-type: none"> Prolunga di chiusura addizionale per lo STIPITE SUPERIORE da abbinare a serrature con frontale a "U" 24 x 7 mm. 	0,187	1	1	06449	10	0
	<ul style="list-style-type: none"> Prolunga di chiusura addizionale A PAVIMENTO da abbinare a serrature con frontale a "U" 24 x 7 mm. 	0,135	1	1	06449	11	0
	<ul style="list-style-type: none"> Micro interruttore abbinabile ai deviatori delle serrature serie 19000 e 49000 	0,020	1	1	06195	08	0
	<ul style="list-style-type: none"> Borchia di protezione per cilindri RS3, ASTRAL, AP3 (con chiave lunga car. CL), e ASIX, in acciaio carbonitrurato cromato, per serie 19000 e 49000, completo di: <ul style="list-style-type: none"> - Spessori 2 mm. (pz. 19), 1 mm. (pz. 2) - Viti M5 x 75mm - Borchia interna VARIANTI FINITURA <ul style="list-style-type: none"> - Acciaio lucidato dorato (fin. 15) A RICHIESTA <ul style="list-style-type: none"> - Kit spessori supplementari per profili con larghezza da 65 a 87 mm. art. 1.06141.87.0 	0,485	1	1	06460	05	0

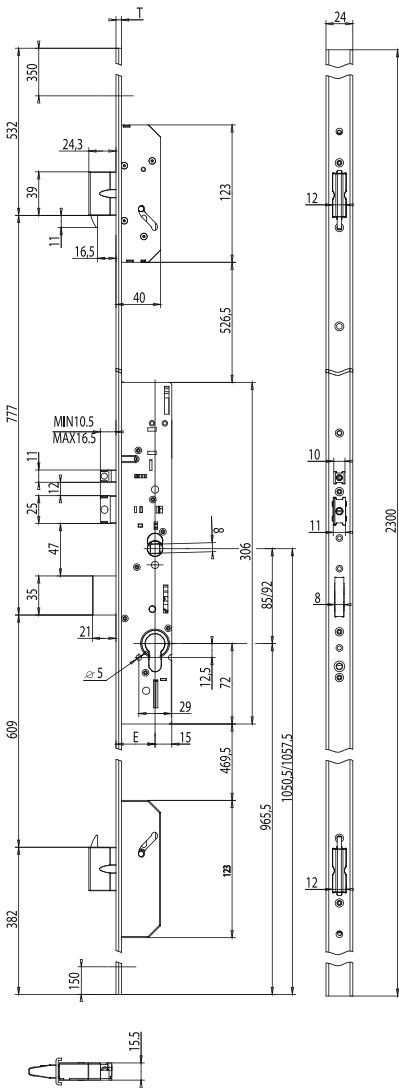
TIPOLOGIA	DESCRIZIONE	kg		ARTICOLO		
		PESO UNITARIO	N. PEZZI	Tipo	Dim.	Mano
	<ul style="list-style-type: none"> Contropiastra piana in acciaio INOX 24 x 1,5 mm. 	0,053	12	1	06461 07	0
	<ul style="list-style-type: none"> Contropiastra piana in acciaio INOX 24 x 1,5 mm. 	0,034	12	1	06461 12	0
	<ul style="list-style-type: none"> Contropiastra piana in acciaio INOX 36 x 2 mm. per profilo FORSTER "UNICO" 	0,080	12	1	06461 17	0
	<ul style="list-style-type: none"> Contropiastra piana in acciaio INOX 36 x 2 mm. per profilo Forster "UNICO" 	0,046	12	1	06461 22	0
	<ul style="list-style-type: none"> Contropiastra piana in acciaio INOX 24 x 3 mm. 	0,093	12	1	06461 30	0
	<ul style="list-style-type: none"> Contropiastra piana in acciaio INOX 24 x 3 mm. 	0,065	12	1	06461 34	0
	<ul style="list-style-type: none"> Contropiastra a "U" in acciaio INOX 24 x 6 mm. 	0,098	12	1	06461 35	0
	<ul style="list-style-type: none"> Contropiastra a "U" in acciaio INOX 24 x 6 mm. 	0,065	12	1	06461 39	0

TIPOLOGIA	DESCRIZIONE	kg		ARTICOLO		
		PESO UNITARIO	N. PEZZI	Tipo	Dim.	Mano
	<ul style="list-style-type: none"> Regolazione laterale 2,5 mm Per serie 49250 usare l'inserto in nylon art. 1.06141.71.0 	0,173	12	1	06463 05	0
	<ul style="list-style-type: none"> Regolazione laterale 2,5 mm Per serie 49250 usare l'inserto in nylon art. 1.06141.70.0 	0,180	12	1	06463 16	0
	<ul style="list-style-type: none"> Regolazione laterale 2,5 mm Per serie 49250 usare l'inserto in nylon art. 1.06141.70.0 	0,170	12	1	06463 17	0
	<ul style="list-style-type: none"> Regolazione laterale 8 mm Per serie 49250 usare l'inserto in nylon art. 1.06141.71.0 Profili: R40, R50TT, NEW TEC 52 SOR. TT, ecc. Variante finitura - Nichelato (fin.12) 	0,230	12	1	06463 31	0
	<ul style="list-style-type: none"> Regolazione laterale di 4 mm Parte centrale in acciaio VERNICIATO NERO Per serie 49250 usare l'inserto in nylon art. 1.06141.71.0 	0,145	12	1	06463 32	0
	<ul style="list-style-type: none"> Regolazione laterale di 4 mm Parte centrale in acciaio INOX Per serie 49250 usare l'inserto in nylon art. 1.06141.71.0 	0,141	12	1	06463 33	0
	<ul style="list-style-type: none"> Regolazione laterale 2,5 mm. In acciaio VERNICIATO NERO Regolazione spessore da 4,5 a 10 mm. Per serie 49250 usare l'inserto in nylon art. 1.06141.70.0 	0,158	12	1	06463 34	0
	<ul style="list-style-type: none"> Regolazione laterale 2,5 mm. In acciaio INOX Regolazione spessore da 4,5 a 10 mm. Per serie 49250 usare l'inserto in nylon art. 1.06141.70.0 	0,158	12	1	06463 35	0

TIPOLOGIA	DESCRIZIONE			ARTICOLO			
				PESO UNITARIO	N. PEZZI	Tipo Dim. Mano	
	<ul style="list-style-type: none"> Regolazione laterale 2,5 mm. 	0,125	12	1	06465	05	0
	<ul style="list-style-type: none"> Regolazione laterale 2,5 mm. 	0,122	12	1	06465	06	0
	<ul style="list-style-type: none"> Regolazione laterale 2,5 mm. 	0,117	12	1	06465	07	0
	<ul style="list-style-type: none"> Regolazione laterale di 8 mm Profili: R40, R50TT, NEW TEC 52 SOR. TT, ecc. Variante finitura - Nichelato (fin.12) 	0,140	12	1	06465	21	0
	<ul style="list-style-type: none"> Regolazione laterale di 4 mm Parte centrale in acciaio VERNICIATO NERO 	0,112	12	1	06465	22	0
	<ul style="list-style-type: none"> Regolazione laterale di 4 mm Parte centrale in acciaio INOX 	0,112	12	1	06465	23	0
	<ul style="list-style-type: none"> Regolazione laterale 2,5 mm Regolazione spessore da 4,5 a 10 mm. In acciaio VERNICIATO NERO 	0,130	12	1	06465	24	0
	<ul style="list-style-type: none"> Regolazione laterale 2,5 mm Regolazione spessore da 4,5 a 10 mm. In acciaio INOX 	0,130	12	1	06465	25	0

TIPOLOGIA	DESCRIZIONE	PER SERIE / ART.			ARTICOLO			
					PESO UNITARIO	N. PEZZI	Tipo Dim. Mano Fin.	
	<ul style="list-style-type: none"> Salvaprofilo in nylon per l'apertura esterna dei profili in alluminio a taglio termico (altezza alette da 7,5 a 10 mm) 	1 06463 24 0; 1 06463 25 0 1 06463 34 0; 1 06463 35 0 1 06465 24 0; 1 06465 25 0 1 06465 34 0; 1 06465 35 0	0,019	25	1	06141	79	0
	<ul style="list-style-type: none"> Salvaprofilo in nylon per l'apertura esterna dei profili in alluminio a taglio termico (altezza alette da 3 a 7,5 mm) 	1 06463 24 0; 1 06463 25 0 1 06463 34 0; 1 06463 35 0 1 06465 24 0; 1 06465 25 0 1 06465 34 0; 1 06465 35 0	0,019	25	1	06141	89	0

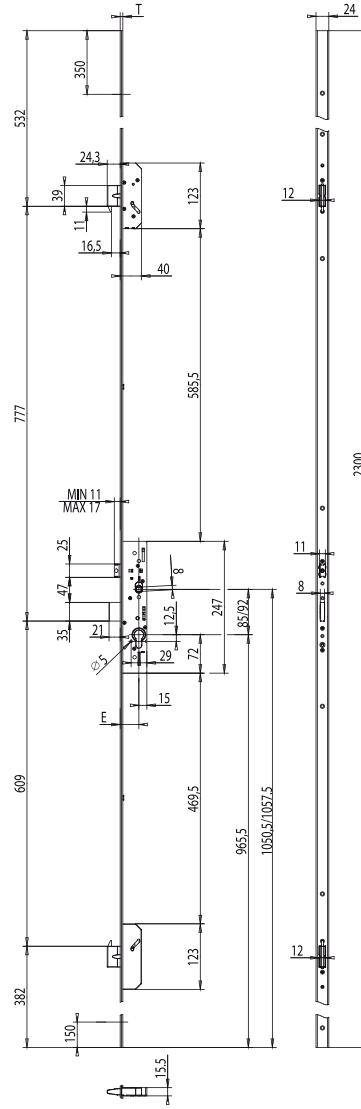
19436



- T
19526 3
- T
19726 3
- T
19728 3
- T
19436 5
- T
19636 5
- T
19638 5
- T
19426 7

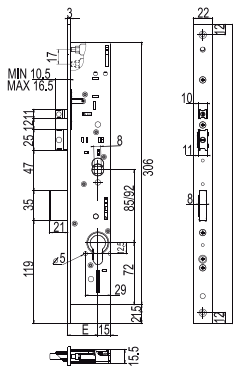
* RASABILITA'
E = 25 - 30 - 35 - 40

49436

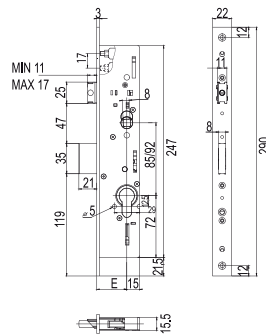


- T
49526 3
- T
49726 3
- T
49728 3
- T
49436 5
- T
49636 5
- T
49638 5
- T
49426 7
- T
49626 7

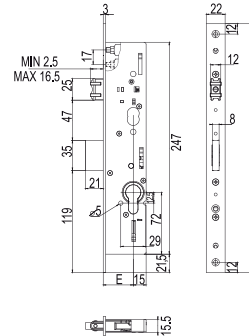
* RASABILITA'
E = 25 - 30 - 35 - 40



19225
E = 25 - 30 - 35 - 40



49225
E = 25 - 30 - 35 - 40



49250
E = 25 - 30 - 35 - 40

CISA S.p.A. si riserva di apportare le modifiche che riterrà opportuno ai prodotti illustrati sul presente catalogo senza alcun preavviso. Le misure indicate sono espresse in millimetri.

Scopri i video tutorial dei prodotti CISA
sul canale CISAlocks di YouTube.



Chi è Allegion

Allegion (NYSE: ALLE) dà fiducia e tranquillità con una realtà da 2 miliardi dollari che offre innovative soluzioni per la sicurezza alle aziende come ai privati.

Allegion impiega oltre 7.800 persone e offre prodotti in più di 120 paesi in tutto il mondo. Allegion comprende 23 marchi globali inclusi marchi strategici quali CISA®, Interflex®, LCN®, Schlage® e Von Duprin®.

Ulteriori informazioni su allegion.com

