



# Contropiastre regolabili con eccentrico

PER PORTE IN ALLUMINIO



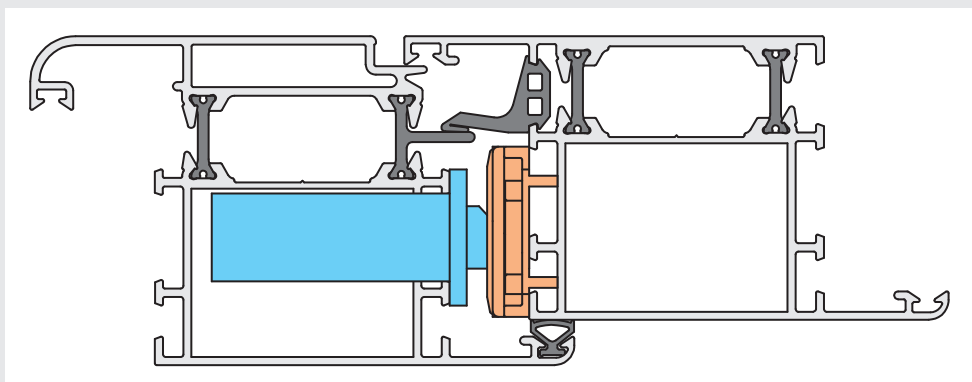
Più facili da regolare, più precise, più robuste.  
Meno interventi di manutenzione, meno costi  
per l'installatore.

la gamma di contropiastre regolabili CISA per profili "Porta" si completa con la versione per  
profili "Tipo R" e per profili "Camera Europea".

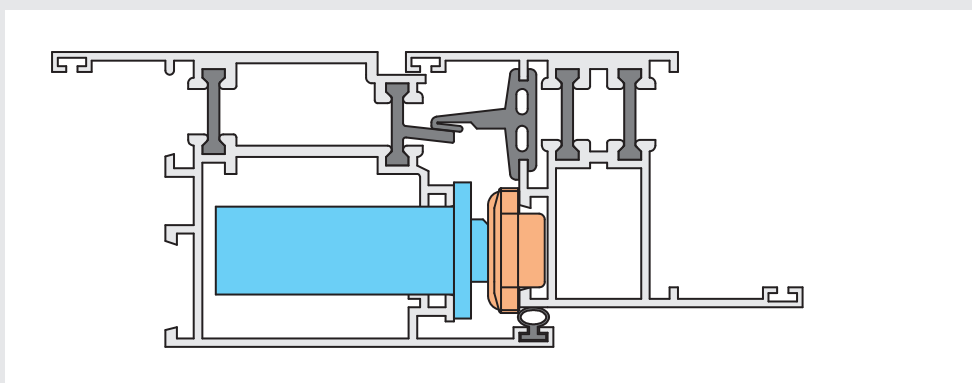
#### CARATTERISTICHE DISTINTIVE:

- regolazione laterale più precisa, grazie all'eccentrico con scala graduata fino a 2,5 mm
- tenuta della regolazione fino a 180 kg (test CISA)
- 4 volte più resistente alla rottura grazie al carter in acciaio (test CISA)
- pattino in nylon
- finiture disponibili verniciato nero e acciaio inox
- vaschetta in nylon per coprire il foro catenaccio sul profilo (aggiunta anche alla versione "Porta")

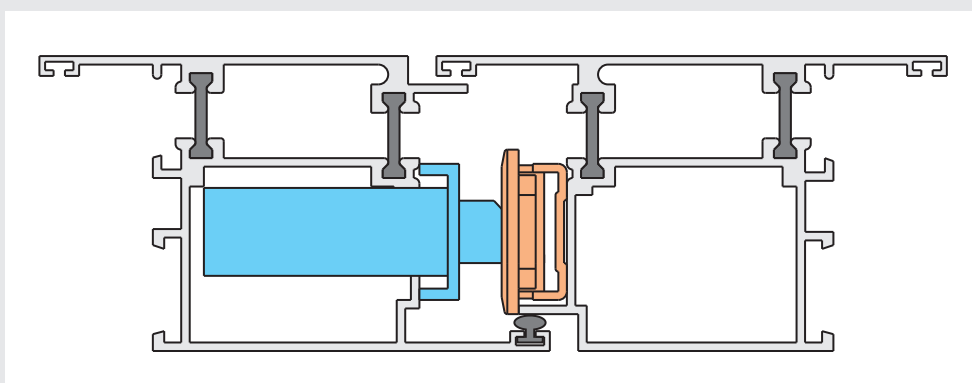
#### PROFILO "TIPO R"



#### PROFILO "CAMERA EUROPEA"



#### PROFILO "PORTA"



## FACILITÀ E PRECISIONE DI REGOLAZIONE

Il meccanismo di regolazione con eccentrico, senza sporgenza, (brevetto CISA) consente:

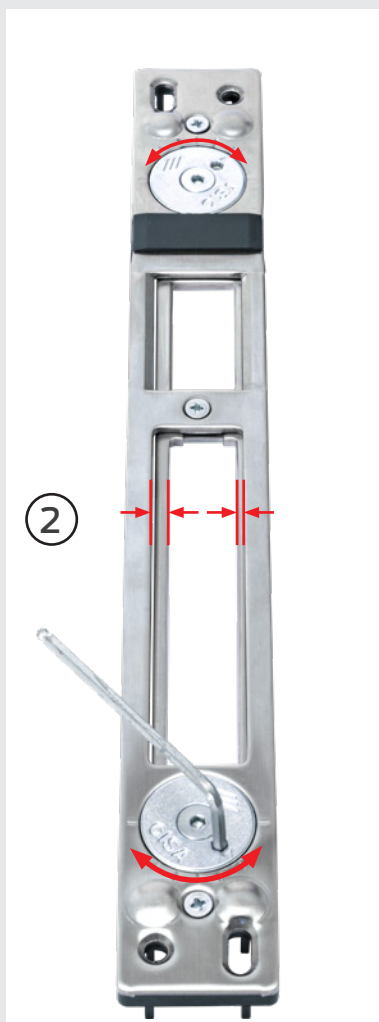
- Una regolazione laterale fino a 2,5 mm estremamente precisa, attraverso la scala graduata
- Ridurre i tentativi per effettuare una corretta regolazione.
- Aumentare la tenuta della contropiastre fino a 180 kg.



Allentare la brugola centrale





Stringere la brugola centrale per fissare la posizione



Regolare in base alle esigenze

## PERFETTA ADATTABILITÀ AI PROFILI "PORTA"

- La versione "Porta" è regolabile anche in spessore da 4,5 a 10 mm in maniera estremamente semplice.



## PATTINO IN NYLON

Permette di eliminare l'attrito causato dal pistone di ricarica o dal sensore automatico migliorando la chiusura della porta.



## VASCHETTA IN NYLON


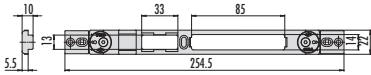
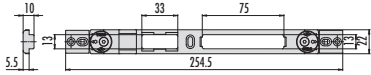
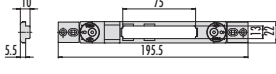
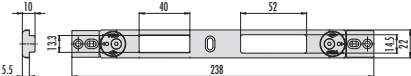
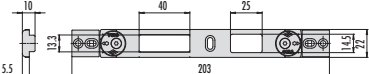
L'intera gamma di contropiastre è dotata di vaschetta copriforo catenaccio in nylon nero.


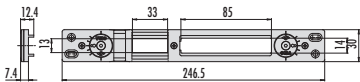
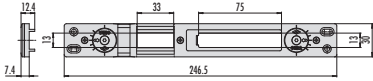
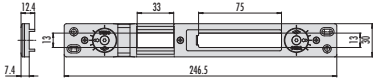
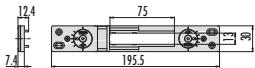
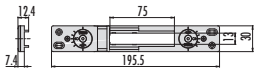
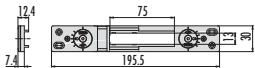
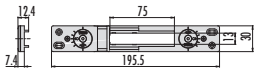
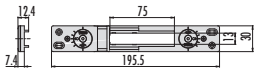
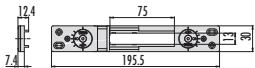
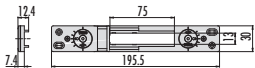


## FINITURE DISPONIBILI

Disponibile in due finiture

- Acciaio inox
- Acciaio verniciato nero

TIPOLOGIA	DESCRIZIONE	PER SERIE	ARTICOLO			
			PESO UNITARIO	N. PEZZI	TIPO	DIM.
	<p><b>Sostituisce ART. 1.06463.22.0</b></p> <ul style="list-style-type: none"> <li>Verniciato nero</li> <li>Regolazione laterale 2,5 mm</li> <li>Vaschetta in nylon</li> <li>Per le serrature a rullo usare l'inserto in nylon ART. 1.06141.71.0</li> </ul>	16000 46000	0,130	12	1	<b>06463 72 0</b>
						<p><b>Sostituisce ART. 1.06463.23.0</b></p> <ul style="list-style-type: none"> <li>Acciaio inox</li> <li>Regolazione laterale 2,5 mm</li> <li>Vaschetta in nylon</li> <li>Per le serrature a rullo usare l'inserto in nylon ART. 1.06141.71.0</li> </ul>
	<p><b>Sostituisce ART. 1.06463.32.0</b></p> <ul style="list-style-type: none"> <li>Verniciato nero</li> <li>Regolazione laterale 2,5 mm</li> <li>Vaschetta in nylon</li> <li>Per le serrature a rullo usare l'inserto in nylon ART. 1.06141.71.0</li> </ul>	19000 49000 43200 43700 43800 4A000 4A010 4A100	0,130	12	1	<b>06463 82 0</b>
						<p><b>Sostituisce ART. 1.06463.33.0</b></p> <ul style="list-style-type: none"> <li>Acciaio inox</li> <li>Regolazione laterale 2,5 mm</li> <li>Vaschetta in nylon</li> <li>Per le serrature a rullo usare l'inserto in nylon ART. 1.06141.71.0</li> </ul>
	<p><b>Sostituisce ART. 1.06465.22.0</b></p> <ul style="list-style-type: none"> <li>Verniciato nero</li> <li>Regolazione laterale 2,5 mm</li> <li>Vaschetta in nylon</li> <li>Per le serrature a rullo usare l'inserto in nylon ART. 1.06141.71.0</li> </ul>	1.06443.00.21/31 1.06443.00.0.26/36 1.06443.00.0 1.06443.05.0 17300 56300 57300 43200 43700 43800	0,112	12	1	<b>06465 72 0</b>
						<p><b>Sostituisce ART. 1.06465.23.0</b></p> <ul style="list-style-type: none"> <li>Acciaio inox</li> <li>Regolazione laterale 2,5 mm</li> <li>Vaschetta in nylon</li> <li>Per le serrature a rullo usare l'inserto in nylon ART. 1.06141.71.0</li> </ul>
	<p><b>Sostituisce ART. 1.06465.42.0</b></p> <ul style="list-style-type: none"> <li>Verniciato nero</li> <li>Regolazione laterale 2,5 mm</li> </ul>	serrature a fascia: solo catenaccio o elettriche solo scrocco	0,112	12	1	<b>06465 52 0</b>
						<p><b>Sostituisce ART. 1.06461.23.0</b></p> <ul style="list-style-type: none"> <li>Kit contropiastra per profilo a "Camera Europea" con in dotazione: Contropiastra per serratura centrale (pz 1) Contropiastra per deviatori (pz 2)</li> <li>Acciaio inox</li> <li>Regolazione laterale 2,5 mm</li> <li>Vaschetta in nylon</li> </ul>
 	<p><b>Sostituisce ART. 1.06461.23.0</b></p> <ul style="list-style-type: none"> <li>Kit contropiastra per profilo a "Camera Europea" con in dotazione: Contropiastra per serratura centrale (pz 1) Contropiastra per deviatori (pz 2)</li> <li>Acciaio inox</li> <li>Regolazione laterale 2,5 mm</li> <li>Vaschetta in nylon</li> </ul>	48816 48916	0,310	12	1	<b>06461 43 0</b>

TIPOLOGIA	DESCRIZIONE	PER SERIE	ARTICOLO				
			PESO UNITARIO	N. PEZZI	TIPO	DIM.	MANO
	<p><b>Sostituisce ART. 1.06463.07.0 e 1.06463.21.0</b></p> <ul style="list-style-type: none"> <li>Verniciato nero</li> <li>Regolazione laterale 2,5 mm</li> <li>Vaschetta in nylon</li> <li>Per le serrature a rullo usare l'inserto in nylon ART. 1.06141.70.0</li> </ul>	16000	0,160	12	1	<b>06463 57 0</b>	
		46000					
	<ul style="list-style-type: none"> <li>Acciaio inox</li> <li>Regolazione laterale 2,5 mm</li> <li>Vaschetta in nylon</li> <li>Per le serrature a rullo usare l'inserto in nylon ART. 1.06141.70.0</li> </ul>		0,160	12	1	<b>06463 58 0</b>	
	<p><b>Sostituisce ART. 1.06463.17.0 e 1.06463.31.0</b></p> <ul style="list-style-type: none"> <li>Verniciato nero</li> <li>Regolazione laterale 2,5 mm</li> <li>Vaschetta in nylon</li> <li>Per le serrature a rullo usare l'inserto in nylon ART. 1.06141.70.0</li> </ul>	19000	0,160	12	1	<b>06463 67 0</b>	
		49000					
		43200					
	<p><b>Sostituisce ART. 1.06463.31.0.12</b></p> <ul style="list-style-type: none"> <li>Acciaio inox</li> <li>Regolazione laterale 2,5 mm</li> <li>Vaschetta in nylon</li> <li>Per le serrature a rullo usare l'inserto in nylon ART. 1.06141.70.0</li> </ul>	43700					
		43800					
		4A000					
	<p><b>Sostituisce ART. 1.06465.07.0 e 1.06465.21.0</b></p> <ul style="list-style-type: none"> <li>Verniciato nero</li> <li>Regolazione laterale 2,5 mm</li> <li>Vaschetta in nylon</li> <li>Per le serrature a rullo usare l'inserto in nylon ART. 1.06141.70.0</li> </ul>	1.06443.00.21/31	0,117	12	1	<b>06465 57 0</b>	
		1.06443.00.0.26/36					
		1.06443.00.0					
	<p><b>Sostituisce ART. 1.06465.21.0.12</b></p> <ul style="list-style-type: none"> <li>Acciaio inox</li> <li>Regolazione laterale 2,5 mm</li> <li>Vaschetta in nylon</li> <li>Per le serrature a rullo usare l'inserto in nylon ART. 1.06141.70.0</li> </ul>	1.06443.05.0					
		17300					
		56300					
	<p><b>Sostituisce ART. 1.06465.21.0.12</b></p> <ul style="list-style-type: none"> <li>Acciaio inox</li> <li>Regolazione laterale 2,5 mm</li> <li>Vaschetta in nylon</li> <li>Per le serrature a rullo usare l'inserto in nylon ART. 1.06141.70.0</li> </ul>	57300	0,117	12	1	<b>06465 58 0</b>	
		43200					
		43700					
	<p><b>Sostituisce ART. 1.06465.21.0.12</b></p> <ul style="list-style-type: none"> <li>Acciaio inox</li> <li>Regolazione laterale 2,5 mm</li> <li>Vaschetta in nylon</li> <li>Per le serrature a rullo usare l'inserto in nylon ART. 1.06141.70.0</li> </ul>	43800					
		19000					
		49000					
	<p><b>Sostituisce ART. 1.06465.21.0.12</b></p> <ul style="list-style-type: none"> <li>Acciaio inox</li> <li>Regolazione laterale 2,5 mm</li> <li>Vaschetta in nylon</li> <li>Per le serrature a rullo usare l'inserto in nylon ART. 1.06141.70.0</li> </ul>	16000					
		46000					
		4A000					
	<p><b>Sostituisce ART. 1.06465.21.0.12</b></p> <ul style="list-style-type: none"> <li>Acciaio inox</li> <li>Regolazione laterale 2,5 mm</li> <li>Vaschetta in nylon</li> <li>Per le serrature a rullo usare l'inserto in nylon ART. 1.06141.70.0</li> </ul>	4A010					
		4A110					
		4A120					
	<p><b>Sostituisce ART. 1.06465.21.0.12</b></p> <ul style="list-style-type: none"> <li>Acciaio inox</li> <li>Regolazione laterale 2,5 mm</li> <li>Vaschetta in nylon</li> <li>Per le serrature a rullo usare l'inserto in nylon ART. 1.06141.70.0</li> </ul>	4A200					
		4A210					
		4A210					

TIPOLOGIA	DESCRIZIONE	PER SERIE	ARTICOLO			
			PESO UNITARIO	N. PEZZI	TIPO	DIM.
	<p><b>Sostituisc ART. 1.06463.24.0</b></p> <ul style="list-style-type: none"> <li>Verniciato nero</li> <li>Regolazione laterale 2,5 mm</li> <li>Vaschetta in nylon</li> <li>Per le serrature a rullo usare l'inserto in nylon ART. 1.06141.70.0</li> </ul>	16000 46000	0,150	12	1	<b>06463 74 0</b>
						0,150
	<p><b>Sostituisc ART. 1.06463.25.0</b></p> <ul style="list-style-type: none"> <li>Acciaio inox</li> <li>Regolazione laterale 2,5 mm</li> <li>Vaschetta in nylon</li> <li>Per le serrature a rullo usare l'inserto in nylon ART. 1.06141.70.0</li> </ul>	19000 49000 43200 43700 43800 4A000 4A010 4A100 4A120 4A200 4A210	0,158	12	1	<b>06463 84 0</b>
						0,158
	<p><b>Sostituisc ART. 1.06463.34.0</b></p> <ul style="list-style-type: none"> <li>Verniciato nero</li> <li>Regolazione laterale 2,5 mm</li> <li>Vaschetta in nylon</li> <li>Per le serrature a rullo usare l'inserto in nylon ART. 1.06141.70.0</li> </ul>	1.06443.00.21/31 1.06443.00.0.26/36 1.06443.00.0 1.06443.05.0 17300 56300 57300 43200 43700 43800 19000	0,125	12	1	<b>06465 74 0</b>
						0,125
	<p><b>Sostituisc ART. 1.06465.24.0</b></p> <ul style="list-style-type: none"> <li>Verniciato nero</li> <li>Regolazione laterale 2,5 mm</li> <li>Vaschetta in nylon</li> <li>Per le serrature a rullo usare l'inserto in nylon ART. 1.06141.70.0</li> </ul>	49000 16000 46000 4A000 4A010 4A110 4A120 4A200 4A210	0,125	12	1	<b>06465 74 0</b>
						0,125
	<p>Salvaprofilo in nylon per l'apertura esterna dei profili in alluminio a taglio termico (altezza aletta da 7,5 a 10 mm)</p>	1.06463.74.0 1.06463.75.0 1.06463.84.0 1.06463.85.0 1.06465.74.0 1.06465.75.0	0,019	25	1	<b>06141 79 0</b>
						0,019
	<p>Salvaprofilo in nylon per l'apertura esterna dei profili in alluminio a taglio termico (altezza aletta da 3 a 7,5 mm)</p>	1.06463.74.0 1.06463.75.0 1.06463.84.0 1.06463.85.0 1.06465.74.0 1.06465.75.0	0,019	25	1	<b>06141 89 0</b>
						0,019




## Chi è Allegion™


Allegion (NYSE: ALLE) è un pioniere globale nella sicurezza e nella protezione, con marchi leader come CISA®, Interflex®, LCN®, Schlage®, SimonsVoss® e Von Duprin®. Concentrata sulla sicurezza delle porte e delle aree adiacenti, Allegion produce una vasta gamma di soluzioni per case, uffici, scuole e altri istituti. Allegion è una società con un fatturato di 2.7 miliardi di dollari nel 2018, con prodotti venduti in circa 130 paesi.


Ulteriori informazioni su [allegion.com](http://allegion.com)



 CISA SpA  
Via Oberdan 42  
48018 Faenza (RA) Italy

 Tel. +39 0546 677111  
Fax +39 0546 677150

 Servizio Clienti e Assistenza Tecnica  
+39 0546 188 0070

 Assistenza Casseforti  
800.255.186



[cisa.com](http://cisa.com)  
[cisa.vendite@allegion.com](mailto:cisa.vendite@allegion.com)

