



CISA®

Casseforti



La sicurezza firmata CISA

Quando si parla di sicurezza c'è CISA.

CISA dal 1926 protegge gli spazi del vivere quotidiano.

Quando si parla di sicurezza c'è CISA con la sua produzione di serrature meccaniche ed elettroniche, maniglioni antipánico, chiudiporta, lucchetti, chiavi e cilindri. CISA fa parte di Ingersoll Rand, una delle maggiori società multinazionali specializzata in soluzioni integrate per la refrigerazione, i sistemi ad aria compressa e la sicurezza.

Cassaforte, sinonimo di protezione.

La cassaforte è da sempre considerata un mezzo per proteggere valori come il denaro o gli oggetti preziosi, spesso associato a contesti come la banca, la gioielleria o ad un elevato status sociale. Oggi però, soprattutto con l'aumento dei rischi di furto, la cassaforte viene sempre più utilizzata anche da privati che intendono difendere i loro beni. Le casseforti CISA sono il frutto di un'attività di continua ricerca e innovazione mirata a soddisfare le esigenze degli utilizzatori finali e a garantire l'eccellenza qualitativa. Una gamma completa con soluzioni diversificate per rispondere a ogni domanda di sicurezza.

A cosa serve la cassaforte.

L'aumentato acquisto di casseforti si spiega anche col fatto che questi strumenti possono non solo custodire valori come denaro, gioielli, titoli, atti legali e contratti, ma anche conservare medicinali pericolosi, tenendoli fuori dalla portata dei bambini, riporre armi, custodire preziosi ricordi e oggetti personali che, per varie ragioni, non si intendono lasciare alla portata di tutti.

Per rispondere tempestivamente a tutte le richieste ed esigenze dei clienti, CISA offre un servizio di assistenza telefonica gratuita con numero verde e una capillare rete di centri assistenza on-site in grado di garantire interventi in tempi brevi e prestabiliti.

Le due tipologie di casseforti



Le casseforti a muro.



Le casseforti a mobile.

Gamma casseforti a muro

DGT Vision



82710

Darwin



83000

83010

83710

C-key 3



82210 - 82410

C-key



8A010

C-key S



82010

Per ogni tipo di ambiente c'è la cassaforte CISA più adatta. Tante soluzioni per tanta sicurezza in più nella custodia dei tuoi valori. Le casseforti si suddividono in 2 tipologie: casseforti da muro e casseforti a mobile esterne. Le casseforti a muro vanno installate all'interno di una parete, quindi necessitano di muri di sufficiente spessore, almeno 10 cm superiore alla profondità della cassaforte.

Gamma casseforti a mobile



DGT Vision



82750

DGT Vision Cash



82751

C-key 3



82250 - 82450

C-key



8A050

C-key S



82050

Le casseforti a mobile possono essere collocate esternamente in ogni tipo di ambiente: sono la soluzione ideale per chi non desidera effettuare lavori di muratura o non ha pareti sufficientemente spesse da poter installare una cassaforte a muro. La cassaforte a mobile va ancorata a parete e/o a pavimento attraverso idonei tappi ad espansione. Tutte le tipologie di casseforti CISA garantiscono la massima affidabilità, rispondendo ad ogni specifica esigenza: in casa, in negozio o in ufficio.

Saper scegliere

Per scegliere la cassaforte giusta basta valutare tre parametri principali: sicurezza passiva, sicurezza attiva e facilità d'uso.

– **Sicurezza passiva**

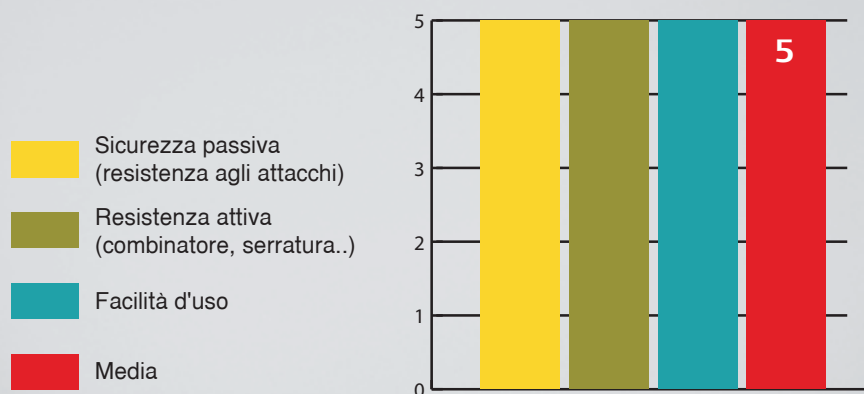
indica la resistenza a tentativi di scasso tramite strumenti di attacco violento (mazza, piede di porco, ecc).

– **Sicurezza attiva**

indica la resistenza all'effrazione del sistema di chiusura (serrature, combinatore, ecc).

– **Facilità d'uso**

indica la modalità di memorizzazione codici, l'utilizzo quotidiano e la manutenzione riferiti a serratura e/o combinatore.



Ogni parametro è poi riportato nell'istogramma che CISA ha realizzato per ogni cassaforte. Il punteggio da 1 (min) a 5 (max) esprime il livello della prestazione offerta dalla singola cassaforte. Il punteggio di ogni parametro contribuisce poi a quello medio finale. Maggiore è il punteggio, maggiore è il livello della prestazione offerta dalla cassaforte. È possibile effettuare una scelta per singolo parametro oppure per punteggio medio. Ad esempio, se la necessità è quella di avere una cassaforte ad elevata sicurezza, si può leggere solo il parametro specifico cercando quelli a punteggio più alto. Diversamente, se serve una cassaforte ad alta sicurezza e con elevata facilità d'uso, allora si può leggere il punteggio medio.

Caratteristiche generali comuni a tutte le casseforti CISA.

- Frontale in acciaio con spessore 10 o 12 mm per la serie DGT Vision, C-key S e C-key 3, 8 mm per serie C-key.
- Pareti in acciaio con spessore 4 mm per casseforti a mobile.
- Assemblaggio delle parti di tenuta ottenuto con robuste saldature.
- Catenacci girevoli con elevata resistenza al taglio in acciaio nichelato Ø 22 mm.
- Speciale verniciatura Graphite (trattamento elettroforetico anticorrosione) su tutte le superfici della cassaforte, per una totale protezione da ruggine e graffi.
- Piastra in acciaio carbonitrurato con elevata resistenza al trapano, a protezione del cuore della cassaforte.

Consigli

- Installare la cassaforte in una posizione difficilmente accessibile con strumenti da effrazione.

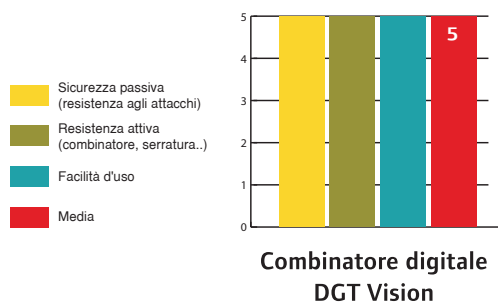

Versioni con chiave:

- in caso di smarrimento di una delle due chiavi in dotazione si consiglia la sostituzione della serratura o la duplica della chiave rimanente.

Versioni con combinatore elettronico:

- modificare periodicamente il codice;
- evitare di utilizzare codici contenenti informazioni personali (es. data di nascita, numero di telefono, ecc.);
- verificare le segnalazioni luminose di avviso batterie scariche e sostituirle quando necessario;
- conservare il cavetto per l'alimentazione di emergenza all'esterno della cassaforte.

DGT Vision



Ideale per ogni tipologia di ambiente e utilizzo, perfetta anche nei luoghi scarsamente illuminati.

DGT Vision

Rappresenta il top dell'intera gamma. Disponibile sia nella versione da muro sia da mobile, è dotata di combinatore elettronico digitale e tastiera elettroilluminata: consente di digitare il codice utente anche in condizioni di scarsa illuminazione.

DGT Vision fa luce sulla tua sicurezza.



Combinatore digitale

Combinatore elettronico a tastiera elettroluminescente, possibilità di memorizzazione di codici da 4 a 12 cifre, con più di 1.000 miliardi di combinazioni possibili.

Opzione a richiesta

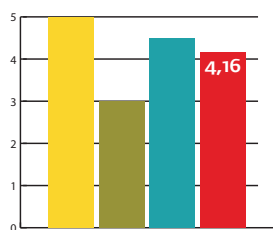
DGT Master Code (Caratteristica "TF")

È disponibile sia nella versione da muro sia da mobile, con combinatore elettronico digitale e funzione Master Code, che consente di memorizzare due codici d'apertura: codice utente e codice d'emergenza, quest'ultimo utile nel caso si dimentichi il codice utente.

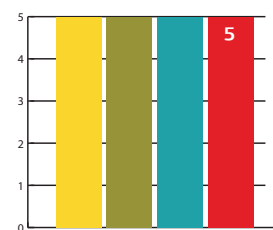
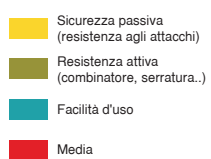
ELEMENTI DISTINTIVI

- Assemblaggio delle parti di tenuta sul frontale con saldature al laser.
- Sportello smontabile.
- Blocco antimaniolazione.
- Segnalazione di tentativi di manipolazione.
- Alimentazione a 4 pile stilo alcaline da 1,5V.
- Possibilità di alimentazione di emergenza.
- Memoria codice non volatile.
- Segnalazione pile scariche.
- Protezione da influenza di campi magnetici.
- Illuminazione dell'interno durante l'apertura.
- Segnalazioni visive e acustiche per verificare l'esattezza delle operazioni.

Darwin e DGT Vision Cash



Solo chiave
Darwin



Combinatore digitale
DGT Vision Cash, Darwin

Darwin. Ideale per chi cerca una soluzione pratica.

Darwin è il risultato di un innovativo e pratico concetto di installazione. Consente di predisporre le abitazioni in costruzione o ristrutturazione ad accogliere una cassaforte ma lascia libero il proprietario/inquilino di decidere quando applicare il frontale e renderla quindi funzionante in tutta la sua affidabilità e solidità garantita CISA. È sufficiente infatti installare il vano e, successivamente, quando lo si desidera, senza ulteriori lavori di muratura, si potrà montare il frontale, disponibile sia con serratura a chiave Doppia Mappa che con il combinatore elettronico DGT.

Solo chiave

Serratura a 6 leve antifrizione (sistema brevettato) azionata da una chiave a mappe indipendenti con oltre 244.000.000 di combinazioni possibili, estraibile solo ad anta chiusa.

Combinatore digitale

Combinatore elettronico a tastiera elettroluminescente, possibilità di memorizzazione di codici da 4 a 12 cifre, con più di 1.000 miliardi di combinazioni possibili.

DGT Vision Cash. Ideale per esercizi commerciali.

Cassaforte a mobile dotata di ritardo d'apertura programmabile. DGT Vision Cash si apre solo al momento prestabilito e, grazie ad un'apposita fessura (con sistema antiripescaggio), consente di depositare, in qualunque momento, denaro ed evitare quindi di lasciare in cassa grosse somme.

Combinatore digitale

Combinatore elettronico a tastiera alfanumerica, possibilità di memorizzazione di codici da 4 a 12 cifre, oltre 1.000 miliardi di combinazioni.

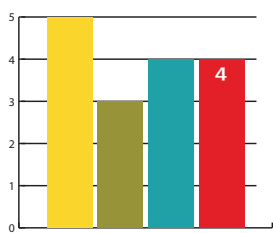
ELEMENTI DISTINTIVI DARWIN

- Compatibilità frontale-vano cassaforte.
- Frontale in acciaio spessore 10 mm.
- Assemblaggio dei componenti di tenuta con robuste saldature.
- Catenacci girevoli in acciaio nichelato del diametro di 22 mm.
- Speciale verniciatura a forno ad alta resistenza contro la corrosione.
- Piastra di protezione della serratura in acciaio carbonitrurato.
- Serratura e meccanismi fissati direttamente sullo sportello della cassaforte.
- Comandi di apertura, non sporgenti, in posizione di riposo.

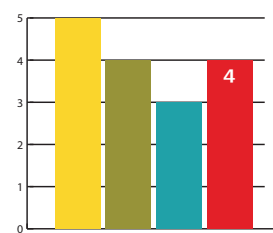
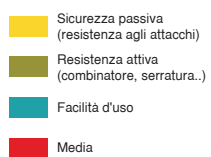
ELEMENTI DISTINTIVI DGT VISION CASH

- Fessura per l'introduzione di denaro o documenti.
- Combinatore elettronico con blocco antimanipolazione (oltre 1.000 miliardi di combinazioni possibili).
- Ritardo di apertura programmabile da 1 a 99 minuti.
- Frontale in acciaio spessore 10 mm.
- Catenacci Ø 22 mm.
- Piastra di protezione della serratura in acciaio carbonitrurato ad elevata resistenza al trapano.
- Speciale verniciatura anticorrosione e antigraffio.

C-key 3



Combinatore a tre pomoli
C-key 3



Combinatore a tre pomoli
e chiave Doppia Mappa
C-key 3

Ideale per situazioni nelle quali è preferibile che il meccanismo di apertura sia subordinato a più di una persona.

Combinatore a tre pomoli di semplice utilizzo, 32.000 combinazioni possibili, che agisce come blocco della serratura a chiave Doppia Mappa con oltre 244.000.000 di combinazioni possibili.

Il combinatore meccanico che si contraddistingue per la facilità d'uso può essere abbinato ad una serratura con chiave a Doppia Mappa per aumentarne la sicurezza. Disponibile nella versione da muro e da mobile.



Combinatore a tre pomoli

Combinatore a tre pomoli antimanipolazione di semplice utilizzo, 32.000 combinazioni possibili, che agisce come blocco sulla serratura a pomolo.



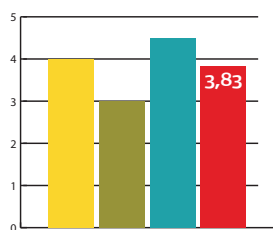
Combinatore a tre pomoli e chiave Doppia Mappa

Combinatore a tre pomoli di semplice utilizzo, 32.000 combinazioni possibili, che agisce come blocco sulla serratura a chiave.

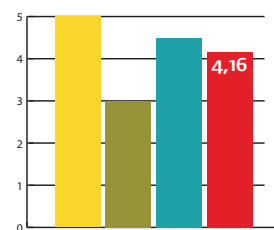
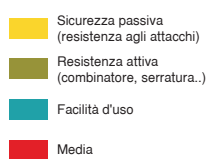
ELEMENTI DISTINTIVI

- Grazie al combinatore, la chiave smarrita e reperita da un estraneo non consentirà l'apertura della cassaforte.
- L'abbinamento chiave più combinatore consente di fornire a due diverse persone le due credenziali, entrambe necessarie per l'apertura.

C-key e C-key S



Solo chiave
C-key



Solo chiave
C-key S

Ideale per chi preferisce la comodità della semplice chiave.

Le casseforti con serratura a chiave Doppia Mappa rappresentano la soluzione pratica ed economica per chi cerca la sicurezza con un ottimo rapporto qualità/prezzo. Si dividono in due gamme di prodotto:

SOLO CHIAVE C-KEY

Disponibili sia nella versione da muro sia da mobile, rappresentano il modello di partenza della gamma casseforti CISA.

SOLO CHIAVE C-KEY S

Realizzate sia nella versione da muro sia da mobile, grazie allo sportello di spessore 10 o 12 mm rappresentano la versione TOP della gamma con serratura a Doppia Mappa.



Solo chiave

Serratura a 6 leve antifrizione (sistema brevettato) azionata da una chiave a mappe indipendenti con oltre 244.000.000 di combinazioni possibili, estraibile solo ad anta chiusa.

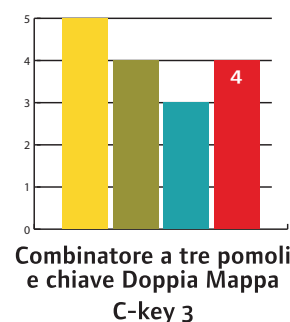
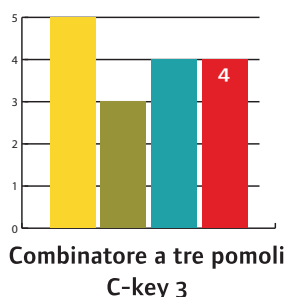
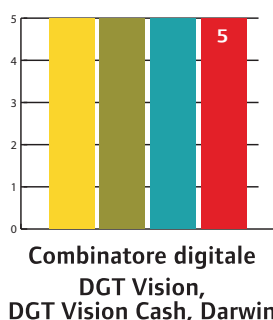
ELEMENTI DISTINTIVI

- Serratura a 6 leve antifrizione.
- Chiave estraibile solo ad anta chiusa.





Casseforti a muro - modelli e dimensioni

DIMENSIONI (mm)						Catenacci	Ripiani	Peso medio Kg	COMANDI DI APERTURA			
Esterne			Interne									
L	H	P	L	H	P				ARTICOLO			
									C-KEY S	C-KEY 3		DGT VISION
260	170	150	242	152	100	2	-	7,3	82010-10	-	-	-
"	"	200	"	"	150	2	-	8,0	82010-11	-	-	-
310	190	150	292	172	100	2	1	12,9	82010-20	82210-20	82410-20	-
"	"	200	"	"	150	2	1	13,6	82010-21	82210-21	82410-21	-
360	240	150	342	222	100	2	1	17,5	82010-30	82210-30	82410-30	82710-30
"	"	200	"	"	150	2	1	18,4	82010-31	82210-31	82410-31	82710-31
"	"	250	"	"	200	2	1	19,3	82010-32	82210-32	82410-32	82710-32
420	300	200	402	282	150	2+2	1	24,7	82010-40	82210-40	82410-40	82710-40
"	"	250	"	"	200	2+2	1	25,8	82010-41	82210-41	82410-41	82710-41
"	"	300	"	"	250	2+2	1	26,9	82010-42	82210-42	82410-42	82710-42
490	360	200	472	342	150	2+2	1	33,1	82010-50	82210-50	82410-50	82710-50
"	"	250	"	"	200	2+2	1	34,4	82010-51	82210-51	82410-51	82710-51
"	"	300	"	"	250	2+2	1	35,7	82010-52	82210-52	82410-52	82710-52
360	490	200	342	472	150	4+2	2	33,1	82010-70	82210-70	82410-70	82710-70
"	"	250	"	"	200	4+2	2	34,4	82010-71	82210-71	82410-71	82710-71
"	"	300	"	"	250	4+2	2	35,7	82010-72	82210-72	82410-72	82710-72
420	550	200	402	532	150	4+2	2	39,7	82010-80	82210-80	82410-80	82710-80
"	"	250	"	"	200	4+2	2	41,3	82010-81	82210-81	82410-81	82710-81
"	"	300	"	"	250	4+2	2	42,9	82010-82	82210-82	82410-82	82710-82
490	620	200	472	602	150	4+2	2	51,0	82010-90	82210-90	82410-90	82710-90
"	"	250	"	"	200	4+2	2	52,8	82010-91	82210-91	82410-91	82710-91
"	"	300	"	"	250	4+2	2	54,6	82010-92	82210-92	82410-92	82710-92
									C-KEY			
310	190	145	292	172	89	2	1	9,40	8A010-20	-	-	-
"	"	195	"	"	139	2	1	10,1	8A010-21	-	-	-
360	240	145	342	222	89	2	1	12,8	8A010-30	-	-	-
"	"	195	"	"	139	2	1	13,6	8A010-31	-	-	-
420	300	195	402	282	139	2	1	18,3	8A010-40	-	-	-
"	"	245	"	"	189	2	1	19,4	8A010-41	-	-	-
Casseforti DARWIN												
Frontale Cassaforte												
420	300	-	302	225	-	2+2	-	19,4	83010-40	-	-	-
"	"	-	"	"	-	2+2	-	19,7	-	-	-	83710-40
Vano Cassaforte												
470	336	200	420	300	200	-	1	15,2	83000-40	-	-	-
"	"	250	"	"	250	-	1	16,3	83000-41	-	-	-

■ Sicurezza passiva (resistenza agli attacchi)
 ■ Resistenza attiva (combinatore, serratura...)
 ■ Facilità d'uso
 ■ Media



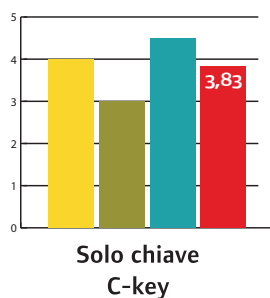
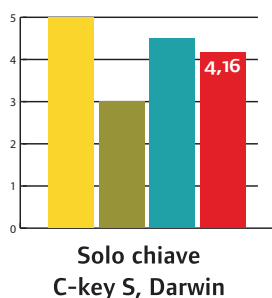
Casseforti a mobile - modelli e dimensioni

DIMENSIONI (mm)						Catenacci	Ripiani	Peso medio Kg	COMANDI DI APERTURA			
Esterne			Interne									
L	H	P	L	H	P				ARTICOLO			
									C-KEY	C-KEY 3		DGT VISION
360	240	300	350	230	245	2	1	25,5	82050-34	82250-34	82450-34	82750-34
420	300	350	410	290	295	2+2	1	38,7	82050-43	82250-43	82450-43	82750-43
490	360	350	480	350	295	2+2	1	49,5	82050-53	82250-53	82450-53	82750-53
360	490	400	350	480	345	4+2	2	54,2	82050-74	82250-74	82450-74	82750-74
420	550	450	410	540	395	4+2	2	69,4	82050-85	82250-85	82450-85	82750-85
490	620	450	480	610	395	4+2	2	84,5	82050-95	82250-95	82450-95	82750-95
									C-KEY			
310	190	250	300	180	200	2	1	12,3	8A050-23	-	-	-
360	240	300	350	245	245	2	1	21,9	8A050-34	-	-	-
420	300	350	410	290	295	2	1	31,5	8A050-43	-	-	-
									DGT VISION CASH			
360	270	300	350	260	245	2	1	30,2	-	-	-	82751-35
360	520	400	350	510	345	4+2	2	57,6	-	-	-	82751-75

Supporti per casseforti a mobile

DIMENSIONI (mm)			Peso	ARTICOLO	Per Casseforti di Dimensioni
L	H	P			
340	300	370	19,2	07125-00	360x490
400	300	420	22,5	07125-01	420x550 - 490x620

■ Sicurezza passiva (resistenza agli attacchi)
 ■ Resistenza attiva (combinatore, serratura...)
 ■ Facilità d'uso
 ■ Media



Chi è Allegion

Allegion (NYSE: ALLE) dà fiducia e tranquillità con una realtà da 2 miliardi dollari che offre innovative soluzioni per la sicurezza alle aziende come ai privati.

Allegion impiega oltre 7.800 persone e offre prodotti in più di 120 paesi in tutto il mondo. Allegion comprende 23 marchi globali inclusi marchi strategici quali CISA®, Interflex®, LCN®, Schlage® e Von Duprin®.

Ulteriori informazioni su allegion.com

 BRICARD ■ Briton ■  CISA ■  interflex